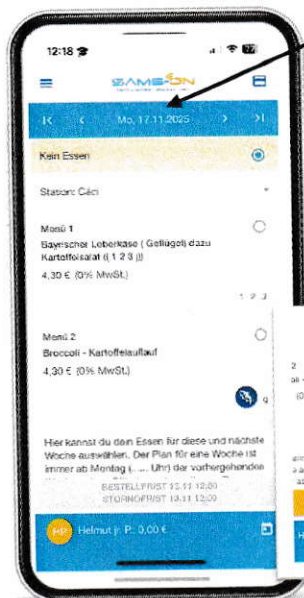


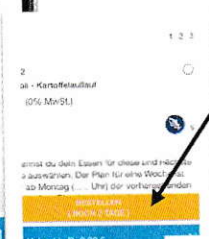
## Essen bestellen



Nach der Anmeldung wählen bitte den Tag aus, an dem ein Essen bestellt werden soll, und anschließend das gewünschte Menü

Beachte:

Für die Essensbestellung ist ein ausreichendes Guthaben erforderlich (siehe Anschreiben).



Drücke den gelben Button, über den die Bestellung aktiviert wird.



Bestätige Deine Bestellung mit „JA“


## Essen stornieren/abbestellen

gehe auf den Wochentag, für den das Essen abbestellt werden soll-




aktiviere „Kein Essen“

aktiviere „STORNIEREN“



Bestätige die Meldung mit „JA“ und dein Essen wird storniert / das Guthaben gutgeschrieben



## Kurzanleitung

### SAMS ON Nutzung per App (Handy oder Tablet)

Über die App haben Sie jederzeit schnellen Zugriff auf den Speiseplan, Bestellungen und Ihr Guthaben.

Lade dir dazu die kostenlose SAMS-ON-App herunter:

Für Android:



[download: SAMS ON für Android](#)

Für Apple:



[download: SAMS ON für Apple](#)

Mit deinen Zugangsdaten (siehe Anschreiben) in der SAMS-ON-App anmelden.



Einrichtung/Mensa

Einrichtung/Mensa

WHV

(whv) Volkshochschule und Musikschule Wilhelms...

**deine: Ausweisnr.:** siehe Anschreiben

**dein Passwort:** siehe Anschreiben

Button „Anmelden“ aktivieren -> fertig

In der App sollte anschließend das Passwort geändert werden.